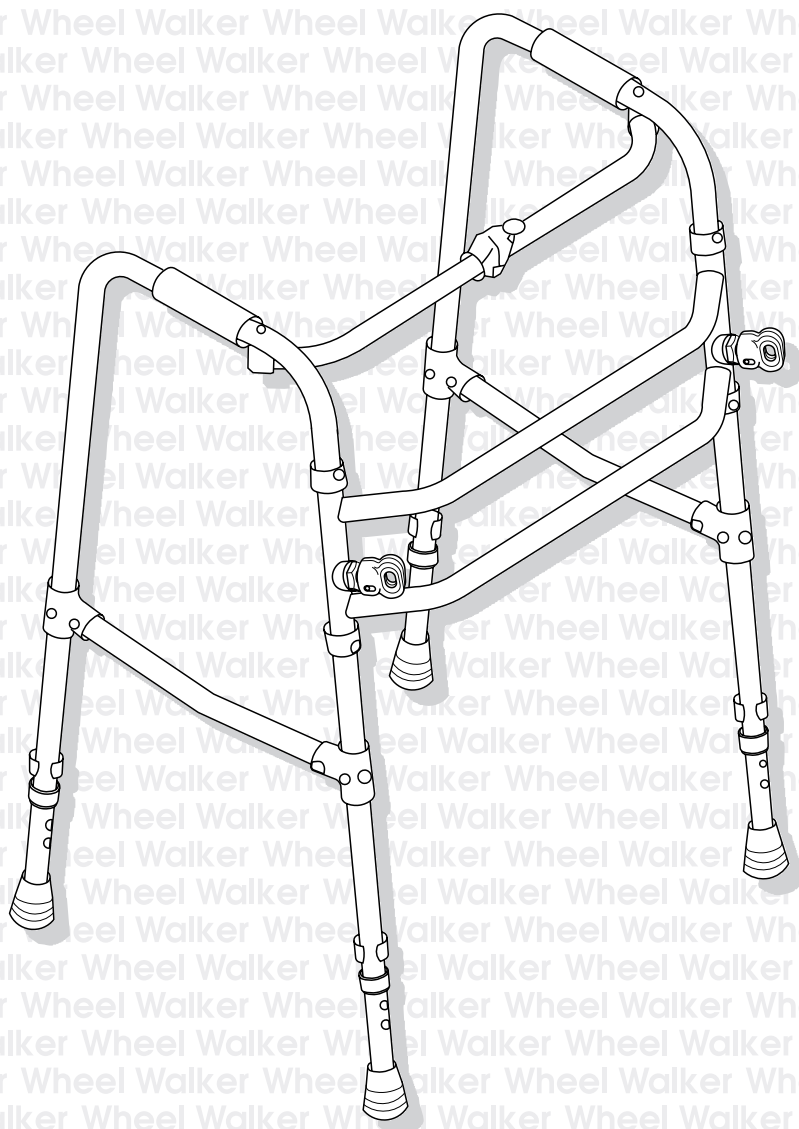


マツナガの歩行器

# 交互歩行器 / 固定歩行器

取扱説明書

保存用  
保証書付



MATSUNAGA

このたびは、(株)松永製作所製品の交互歩行器／固定歩行器をお買い上げいただき、ありがとうございます。

この取扱説明書には、お客様が安全に正しくご使用していただくために必要な注意事項や正しい使い方が説明されています。**ご使用になる前に、必ずお読みください。**また、**保証書(裏表紙)**が付いておりますので紛失しないように大切に保管してください。安全にご使用していただくために、ご自身・お買い求めの販売店(有料)等で定期的に点検していただくようお願いします。

ご使用されていて、健康を損なうような場合は、病院等で医師・理学療法士等、専門家のアドバイスを受けてください。

交互歩行器／固定歩行器が、身体に合わない状態でご使用にならないでください。健康を損なう恐れがあります。そのような場合は、購入されたお店にご相談ください。

- お買い上げの製品は改良などにより、この「取扱説明書」の内容と一部異なる場合があります。
- ご不明な点がございましたら、お買い上げの販売店または、直接弊社までお問い合わせください。

## 目次

安全にお使いになるためのご注意	1
仕様・寸法一覧	2
各部名称	2
歩行器の拡げ方・折りたたみ方	3
安全にお使いになるための使用方法	3
ロータリーロック(固定歩行器のみ)	3
ご使用前に(調整方法)	4
使用方法	4
お手入れ方法	5
保管場所・保証・アフターサービス	5

# 安全にお使いになるためのご注意

表示内容を見逃して、誤った使い方をした場合に生じる危険や損害の程度の説明を、下記シンボルマークで説明しています。使用者または他人への危害、財産への損害を未然に防止するため、必ずお守りください。



## 警告

この表示欄は「死亡または重傷にいたる可能性が想定される」内容



## 注意

この表示欄は「損傷に至る可能性または物的損害の発生が想定される」内容

### お守りいただく 内容の説明



この表示は、してはいけない「禁止」内容です。



この表示は、必ずしていただく「強制」内容です。

## 警告

### (禁止)



しては  
いけない

- 異常・故障がある際は、直ちに使用を中止してください。  
ケガ、転倒・転落事故等の原因となります。
- 改造をしないでください。
- 雨や風の強い場合、濡れた路面・凍結した路面等滑りやすい場所では使用しないでください。
- 折りたたみ連結パイプ・連結パイプに座ったり荷重をかけないでください。

### (強制)



必ずしていただく

- 支柱（伸縮パイプ）が確実に固定されていることを確認してください。
- 万一、歩行器本体に変形がみられる場合には使用せず、販売店等に相談してください。
- 平坦地でお使い下さい。  
坂道・凸凹や段差・溝のある場所等では使用しないでください。

## 注意

### (禁止)



しては  
いけない

- 歩行器をストーブなどの火気に近づけないでください。
- 歩行器に強い衝撃を加えないでください。
- 以下のようなところに放置しないでください。  
直射日光のあたる場所、高温・低温になる場所、火気を使用する場所、湿気の多い場所、雨のあたる場所、子供が遊びに使えるような場所、車のトランクの中等。

### (強制)



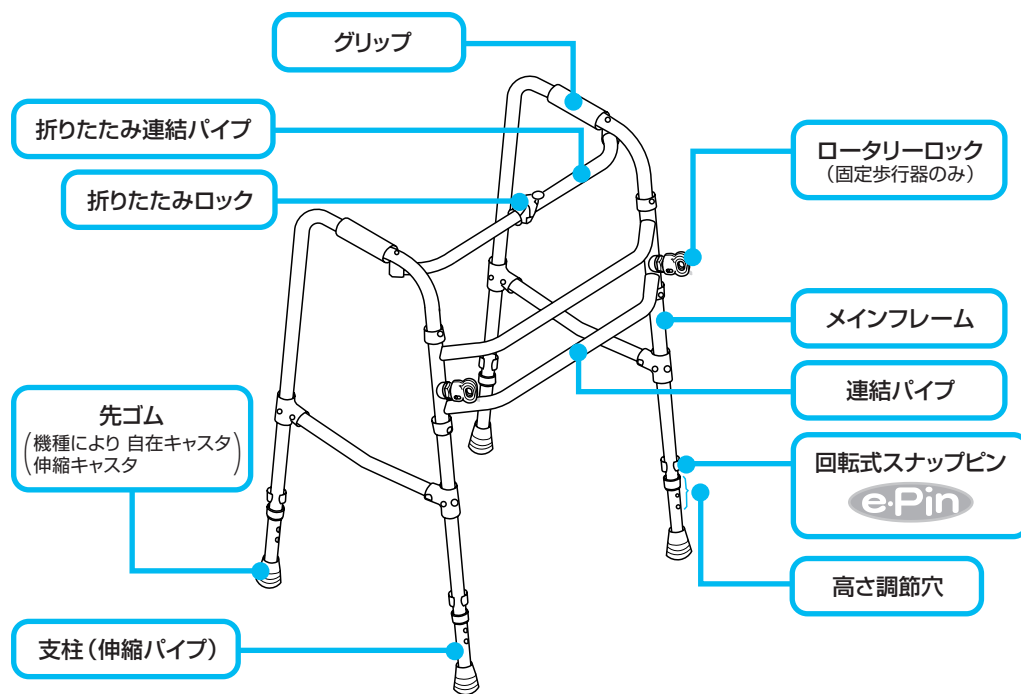
必ずしていただく

- 体に合った歩行器を選んでください。
- 使用前に、各部の点検を行ってください。
- 先ゴムが破れたり、磨耗などの異常がある場合はすぐに交換してください。

# 仕様・寸法一覧

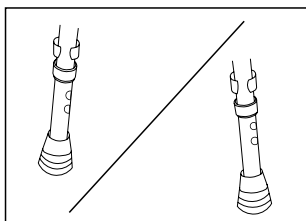
		機種名	高さ	奥行き	全幅	グリップ幅	重量	色	直径 (先ゴム)
前・後先ゴム	交互	CMS-90A	730~890	470~500	550	460	2.6kg	シルバー	19
	固定	CMS-90B							
前:自在キャスタ 後:先ゴム	交互	CMS-91A	800~960	510~540			2.8kg		19
	固定	CMS-91B							
前:自在キャスタ 後:伸縮キャスタ	交互	CMS-92A					2.9kg		—
	固定	CMS-92B							

## 各部の名称

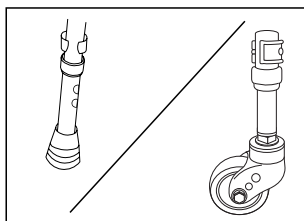


### オプション

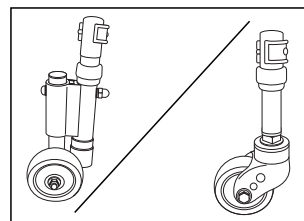
ご購入後、脚のみを変更(4脚同時交換になります)することで、他の機種に変更することが可能です。



前・後:先ゴム  
(標準的なタイプです)



前:自在キャスタ  
後:先ゴム  
(後脚のみ持ち上げて歩行することが可能です)

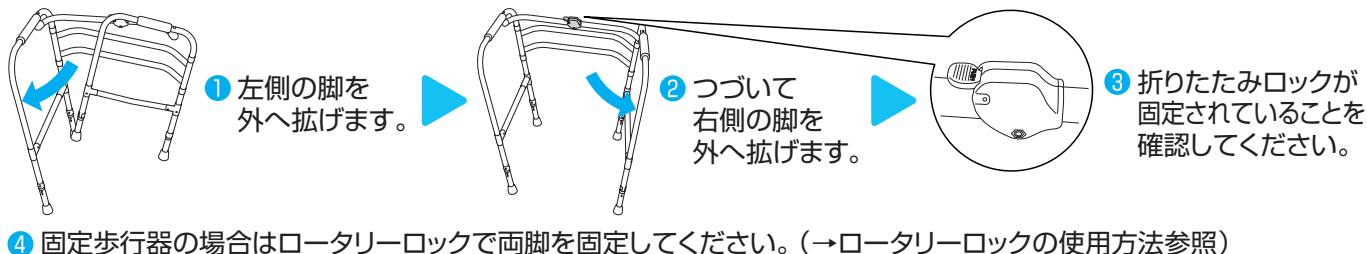


前:自在キャスタ  
後:伸縮キャスタ  
(後脚に体重をかけるとキャスタが縮みブレーキをかけることが可能です)

# 歩行器の拡げ方・折りたたみ方

●使用しない時には小さく折りたたんで収納することが可能です。

## 拡げ方



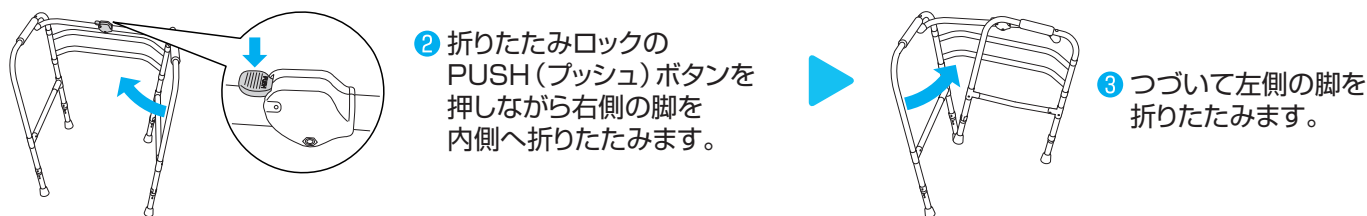
## 注意

●折りたたみロックが固定されていることを確認してください。  
(ロックが確実でない、急に脚が拡がり、転倒・けがをする恐れがあります。)

していただく

## 折りたたみ方

① 固定歩行器の場合はロータリーロックを解除します。(→ロータリーロックの使用方法参照)



## 注意

●固定歩行器の場合は、必ず先にロータリーロックを解除してください。  
(歩行器を破損する恐れがあります。)

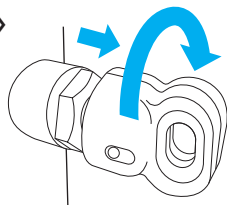
していただく

# 安全にお使いになるための使用方法

## ロータリーロック(固定歩行器のみ)

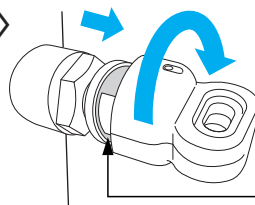
- 固定歩行器として使用する場合にロックします。
- ロックを解除して、交互歩行器として使用することも可能です。
- 折りたたんで収納する場合にはロックを解除してください。

〈ロック〉



手前に引きながら右方向へ回します。

〈解除〉



赤い部分が見える時が解除状態です。

## 注意

- ロータリーロックのロック状態／解除状態を確認してからご使用ください。
- 左方向への回転はロータリーロックを破損することがありますので、行わないでください。
- 折りたたんで収納する場合は、必ず先にロックを解除してください。固定歩行器を破損する場合があります。

していただく

# ご使用前に（調整方法）

◎下記は標準的な合わせ方です。

病院等で、医師、理学療法士、専門家のアドバイスを受けて調整してください。

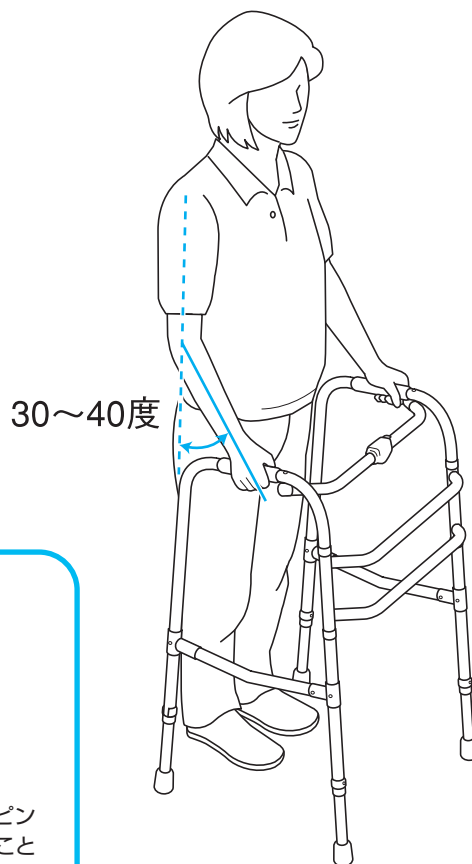
## ●標準的な歩行器の合わせ方

歩行器の高さは、歩行器の左右後ろ脚の中央に立ち、グリップを握ります。

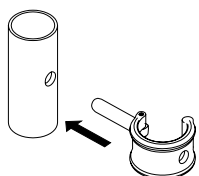
このとき、肘が30～40度屈曲した位置になるようにしてください。

## ●長さ調節の方法

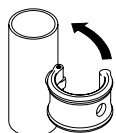
- ・回転式スナップピンを外してください。
- ・支柱（伸縮パイプ）をスライドさせ長さを調節し、穴位置を合わせてください。
- ・回転式スナップピンをはめてください。
- ・4点の接地とピンのロックを確認してください。



### 回転式スナップピン（e-Pin）の使用方法



パイプの穴を合わせて、ピンを挿入します。



奥まで挿入したら、「くるっ」と回転させます。



反対側の穴に、ピンの頭が出ていることを確認します。

## ⚠ 注意

- 回転式スナップピンが高さ調節穴にしっかりと入っていることを確認してください。（ロックが確実でないと、急に脚が拡がり、転倒・けがをする恐れがあります。）

していただく

# 使用方法

## ●交互歩行器

左右のフレームを交互に前に出しながら進みます。  
左側を前に出すときは右側に体重をかけます。

## ●固定歩行器

歩行器を持ち上げ前に出します。つづいて前方に進んでください。

# 歩行器のお手入れの方法

- 清掃は、水につけたタオルを強くしぼり、泥やホコリを拭き取った後に乾いた布で仕上げ拭きをしてください。揮発性剤（シンナー・ベンジン・アルコール類）では、清掃しないでください。変色したり、劣化の原因となります。ホースなどで、直接水をかけないでください。フレーム内部等に水滴が残り、錆の原因となります。
- 製品に異常がある場合は、取扱店で、点検・修理をおこなってください。その状態で使用されますと、使用中に破損し、事故の原因となります。

- 各部固定部品の変形
- 本体のクラック・曲がり・ガタツキ
- ボルト・ナット・ビスの緩み

## 保管場所

次のようなところでは、保管しないでください。故障の原因となります。

- 雨に濡れるようなところ
- 直射日光が当たるようなところ
- 湿気の多いところ
- 高温室になるところ
- 炎天下なところ

## 保証

- 保証期間は、お買い上げ後1カ年です。  
ただし、次の場合は、保証期間中でも有償修理とさせていただきます。
  1. 火災、天災による故障・損傷の場合
  2. 取扱説明書に記載の使用方法、ご注意に反するお取扱いによって発生した故障の場合
  3. 無断仕様変更及び、改造による故障の場合
  4. 先ゴム等の消耗品、及び各部の劣化による故障、損傷の場合
  5. 修理に要した運賃等の諸経費
- この保証書は日本国内のみ有効です。

## アフターサービス

万一故障の場合は、お買い上げいただきました販売店、または弊社へ保証書をご持参の上、修理をお申しつけください。

■お問い合わせ



株式会社 松永製作所

〒503-1272 岐阜県養老郡養老町大場484  
TEL0584-35-1180(代) FAX0584-35-1270  
URL <http://www.matsunaga-w.co.jp>